

Lavatory Drain Assemblies

Ensamblaje para Desagües Automáticos para Lavamanos

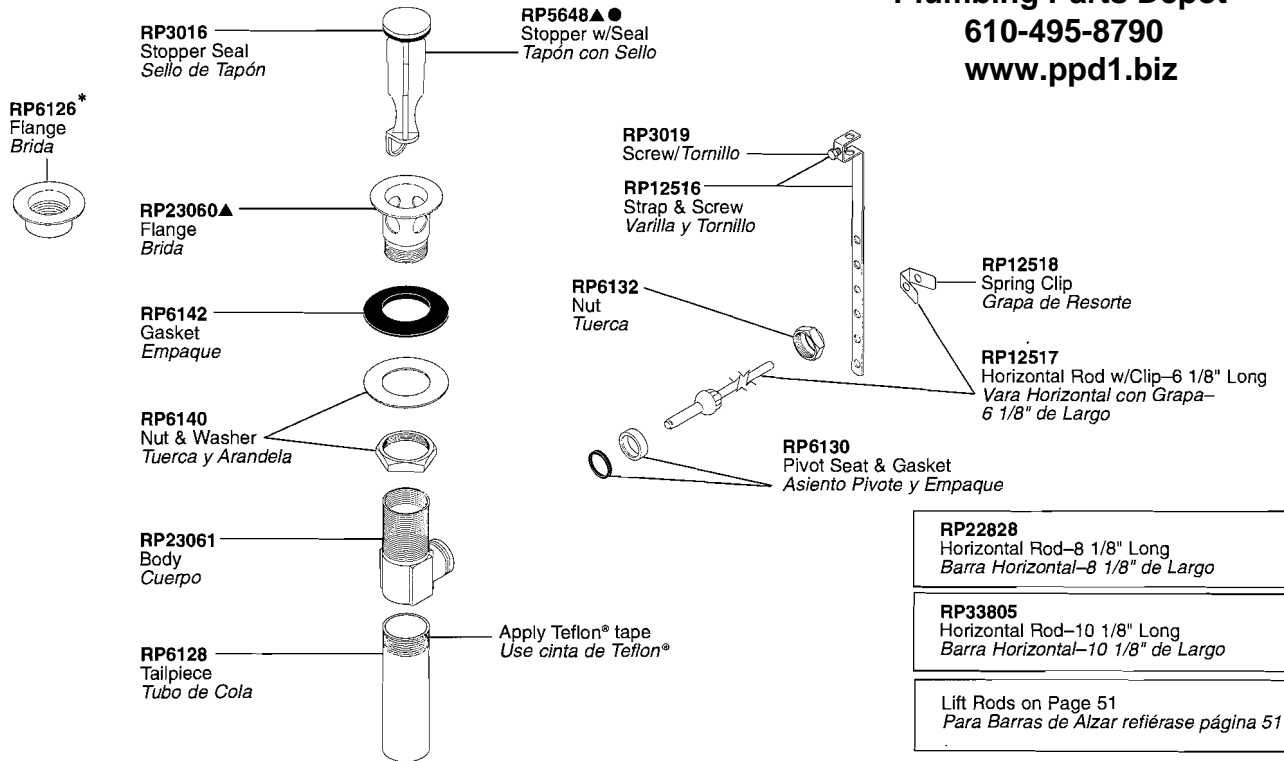
RP5651▲

Complete Metal Pop-Up Assembly (RP26533▲ Pop-Up & RP6146▲ Lift Rod)
 Ensamble Completo para Desagüe Automático de Metal (RP26533▲ & RP6146▲)

RP26533▲

Metal Pop-Up Assembly (Less Lift Rod)
 Ensamble de Desagüe Automático de Metal (Sin Barra de Alzar)

Plumbing Parts Depot
610-495-8790
www.ppd1.biz



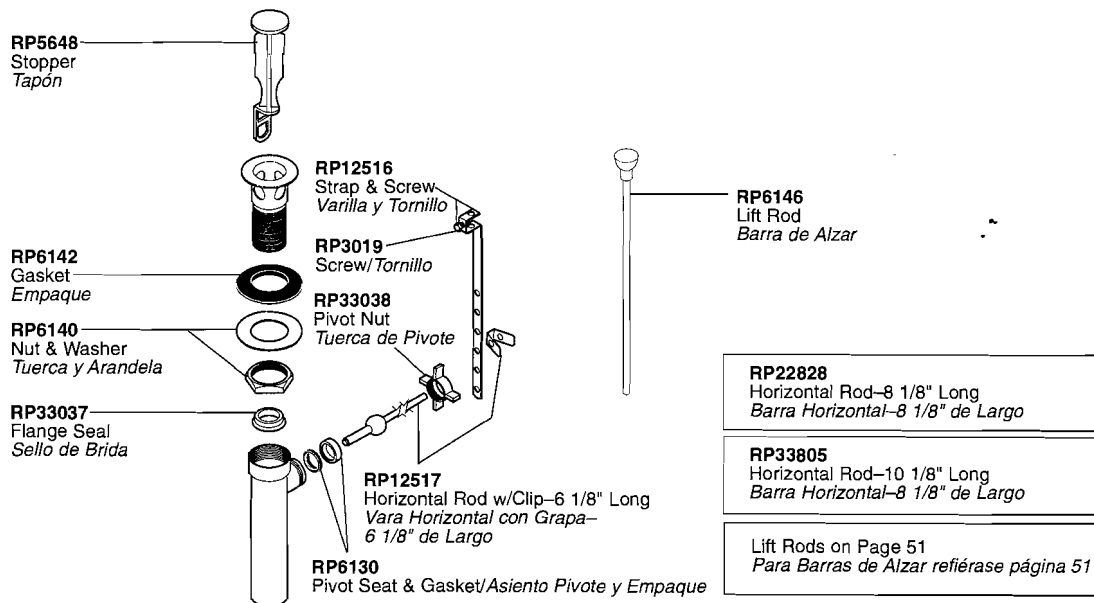
RP22828
 Horizontal Rod-8 1/8" Long
 Barra Horizontal-8 1/8" de Largo

RP33805
 Horizontal Rod-10 1/8" Long
 Barra Horizontal-10 1/8" de Largo

Lift Rods on Page 51
 Para Barras de Alzar refiérase página 51

RP27575

Complete 50/50 Pop-Up Assembly/Ensamble Completo para Desagüe Automático en 50/50



RP22828
 Horizontal Rod-8 1/8" Long
 Barra Horizontal-8 1/8" de Largo

RP33805
 Horizontal Rod-10 1/8" Long
 Barra Horizontal-10 1/8" de Largo

Lift Rods on Page 51
 Para Barras de Alzar refiérase página 51

* Discontinued/Descontinuados

● Some finishes of the RP5648 have two bottom holes for the horizontal rod. To use in RP5651s and RP26533s, remove the lower section (hole) by bending at crease between the sections (holes) and snapping off./Algunos acabados del RP5648 tienen dos hoyos para la barra horizontal. Para usar en los RP5651s y RP26533s, quite la sección inferior (hoyo) doblando el pliegue entre las secciones (hoyos) y quitándolo a presión.

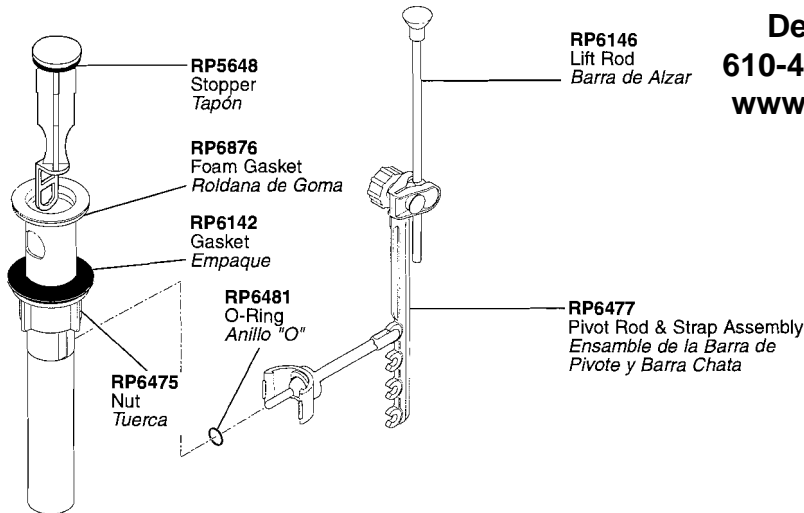
▲ Designate proper finish suffix. Verify available finishes in Miscellaneous Parts Section. **Note:** Chrome models have no finish suffix. AB=Antique Brass, AL=Almond, CB=Chrome/Brilliance® Polished Brass, NN=Brilliance® Pearl Nickel, PB=Brilliance® Polished Brass, WH=White.

▲ *Designe el sufijo apropiado para el acabado. Verifique acabados disponibles en la sección de Piezas Misceláneas. **Nota:** El acabado de los modelos de cromo no tienen sufijo. AB=Bronce Antiguo, AL=Almendra, CB=Cromo/Bronce Pulido Brilliance®, NN=Níquel color Perla de Brilliance®, PB=Bronce Pulido Brilliance®, WH=Blanco.*

RP6463

Complete Snap-N-Pop-Up® Assembly/

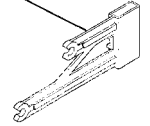
Ensamble Completo del Desagüe Automático Snap-N-Pop-Up®



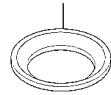
Plumbing Parts Depot
610-495-8790
www.ppd1.biz

Accessory Items Piezas de Accesorios

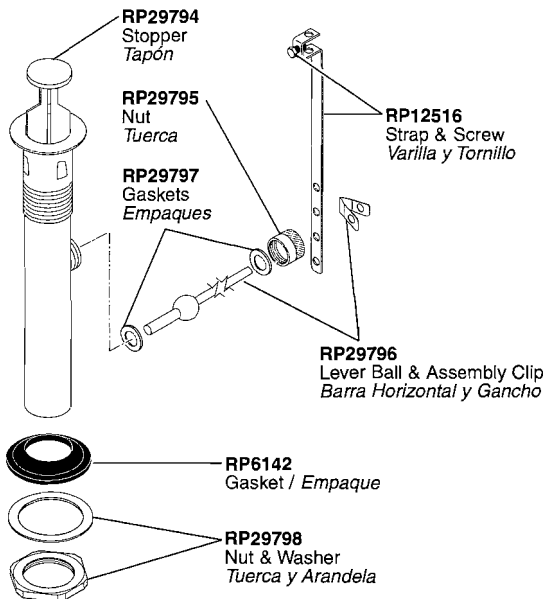
RP7585
 Extender for Pivot Rod
 Pieza de Extensión para
 Ensamble de la Barra de Pivote



RP10994
 Spacer for thin sinks (fits between
 RP6142 & RP6475)
 Separador para Lavamanos
 Delgados (para RP6142 y RP6475)



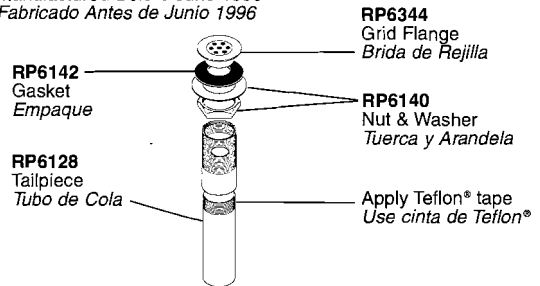
Alternate "N" Model Metal Pop-Up Assembly
 Parts* (Not Available as Complete Pop-Up RP)
*Piezas alternas para el modelo "N" de Metal
 del desagüe automático* (no son disponibles
 como un juego de piezas de repuesto completo
 para el desagüe automático)*



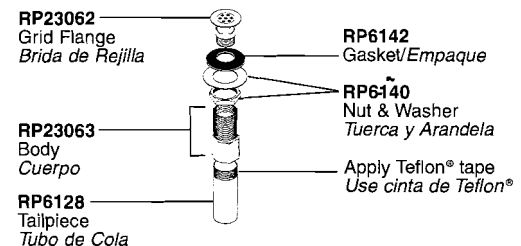
RP6346

Complete Metal Grid Strainer Assembly Ensamble Completo del Colador con Rejilla de Metal

Manufactured Before June 1996
 Fabricado Antes de Junio 1996



Manufactured After June 1996
 Fabricado Después de Junio 1996



33T290 (w/overflow holes/con huecos para desbordes)
33T290-1 (no overflow holes/sin huecos para desbordes)
 Complete Cast Brass Offset Grid Strainer
Colador acodado de rejilla de bronce fundido completo

CAMBRIDGE
BRASS USA

